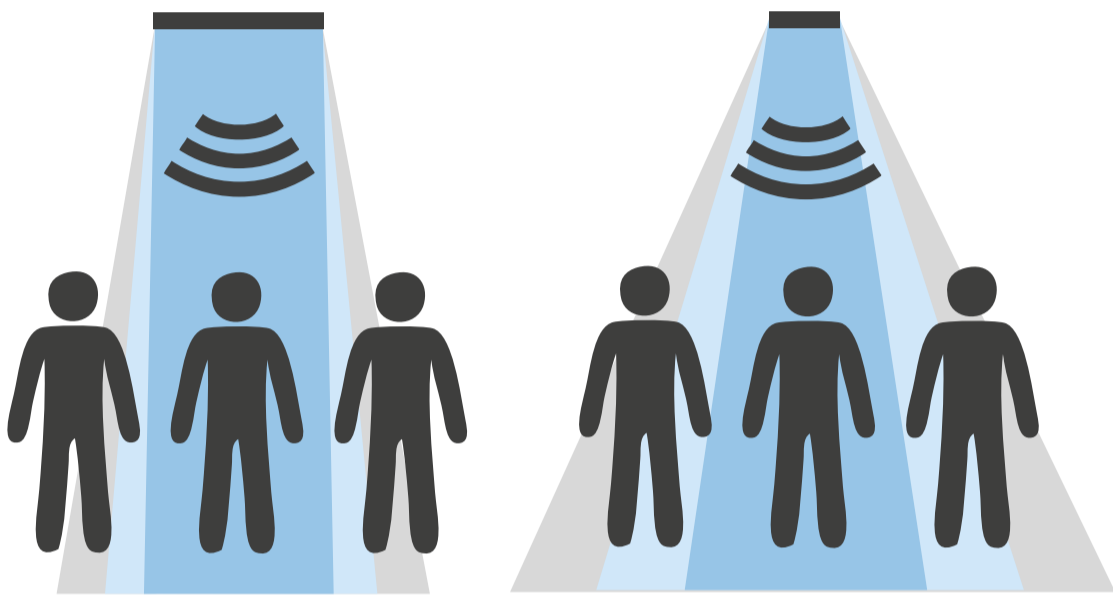




Oikea kaiutin oikeaan tilaan

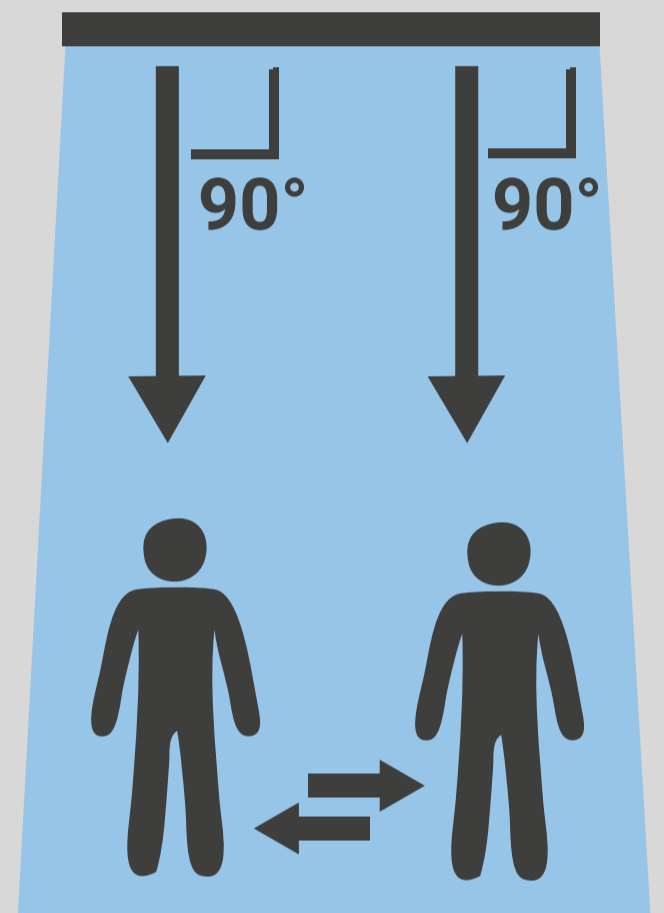
Mihin ääni halutaan kohdistaa?
Kaiuttimen muodolla ja koolla voidaan vaikuttaa suunnattavan
äänialueen muotoon eri taajuusalueilla.



● = Korkeat äänet ● = Yläkeskiäänet ● = Keskiäänet

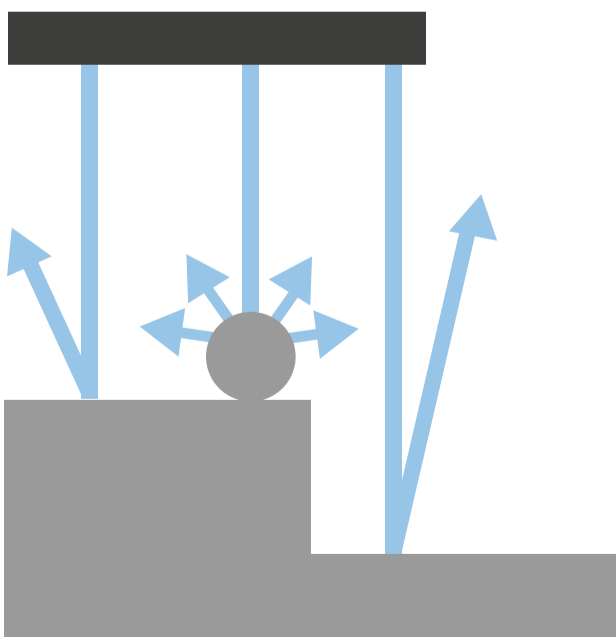


Kaiutinmallit yläperspektiivistä



Äänen tulokulma pysyy
muuttumattomana
äänikentässä liikuttaessa.

Asennuspaikan ominaisuudet

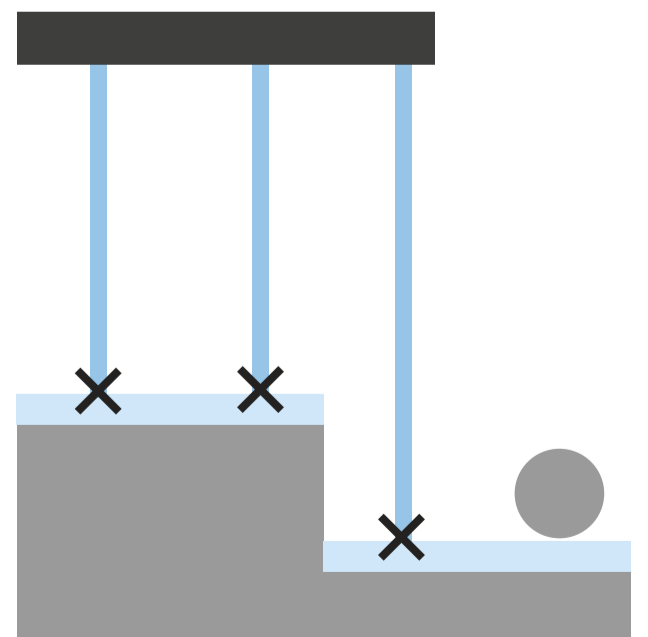


● = Kova pinta

Huomioi kaiuttimen
kiinnitysmahdollisuudet
(VESA 100/200/400
kaiutinmallista riippuen).

Säädä kaiuttimen äänen-
voimakkuus vain hieman
asennuspaikan taustamelua
korkeammalle.

Minimoi äänikentän heijas-
tuminen kovista pinnoista
pehmeillä materiaaleilla tai
esineiden sijoittelulla.



● = Pehmeä pinta